

Concepto	2019	2018	Concepto	2019	2018
INGRESOS Y OTROS BENEFICIOS			GASTOS Y OTRAS PÉRDIDAS		
Ingresos de la Gestión	7,356,959	13,748,865	Gastos de Funcionamiento	21,841,326	26,446,991
Impuestos	0	0	Servicios Personales	13,004,011	12,828,048
Cuotas y Aportaciones de Seguridad Social	0	0	Materiales y Suministros	811,455	1,518,633
Contribuciones de Mejoras	0	0	Servicios Generales	8,025,859	12,100,310
Derechos	3,409,304	3,177,020	Transferencia, Asignaciones, Subsidios y Otras Ayudas	47,737	0
Productos	86,749	10,504,827	Transferencias Internas y Asignaciones al Sector Público	0	0
Aprovechamientos	82,031	67,018	Transferencias al Resto del Sector Público	0	0
Ingresos por Venta de Bienes y Prestación de Servicios	3,778,876	0	Subsidios y Subvenciones	0	0
			Ayudas Sociales	47,737	0
Participaciones, Aportaciones, Convenios, Incentivos Derivados de la Colaboración Fiscal, Fondos Distintos de Aportaciones, Transferencias, Asignaciones, Subsidios y Subvenciones, y Pensiones y Jubilaciones	18,273,663	15,047,936	Pensiones y Jubilaciones	0	0
Participaciones, Aportaciones, Convenios, Incentivos Derivados de la Colaboración Fiscal, Fondos Distintos de Aportaciones	0	0	Transferencias a Fideicomisos, Mandatos y Contratos Análogos	0	0
Transferencias, Asignaciones, Subsidios y Subvenciones, y Pensiones y Jubilaciones	18,273,663	15,047,936	Transferencias a la Seguridad Social	0	0
Otros Ingresos y Beneficios	870,889	571,744	Donativos	0	0
Ingresos Financieros	0	571,744	Transferencias al Exterior	0	0
Incremento por Variación de Inventarios	0	0	Participaciones y Aportaciones	0	0
Disminución del Exceso de Estimaciones por Pérdida o Deterioro u Obsolescencia	0	0	Participaciones	0	0
Disminución del Exceso de Provisiones	0	0	Aportaciones	0	0
Otros Ingresos y Beneficios Varios	870,889	0	Convenios	0	0
Total de Ingresos y Otros Beneficios	26,501,511	29,368,545	Intereses, Comisiones y Otros Gastos de la Deuda Pública	0	0
			Intereses de la Deuda Pública	0	0
			Comisiones de la Deuda Pública	0	0
			Gastos de la Deuda Pública	0	0
			Costo por Coberturas	0	0
			Apoyos Financieros	0	0
			Otros Gastos y Pérdidas Extraordinarias	0	0
			Estimaciones, Depreciaciones, Deterioros, Obsolescencia y Amortizaciones	0	0
			Provisiones	0	0
			Disminución de Inventarios	0	0
			Aumento por Insuficiencia de Estimaciones por Pérdida o Deterioro y Obsolescencia	0	0
			Aumento por Insuficiencia de Provisiones	0	0
			Otros Gastos	0	0
			Inversión Pública	0	0
			Inversión Pública no Capitalizable	0	0
			Total de Gastos y Otras Pérdidas	21,889,062	26,446,991
			Resultados del Ejercicio (Ahorro/Desahorro)	4,612,449	2,921,554

Bajo protesta de decir verdad declaramos que los Estados Financieros y sus Notas son razonablemente correctos y responsabilidad del emisor

LIC. EMMANUEL CARRILLO MARTÍNEZ
RECTOR



LIC. JOSÉ ANTONIO ALFARO GAYTÁN
DIRECTOR DE ADMINISTRACIÓN Y FINANZAS

CONCEPTO	Año		CONCEPTO	Año	
	2019	2018		2019	2018
ACTIVO			PASIVO		
<i>Activo Circulante</i>			<i>Pasivo Circulante</i>		
Efectivo y Equivalentes	6,634,073	26,471,732	Cuentas por Pagar a Corto Plazo	3,730,785	1,339,617
Derechos a Recibir Efectivo o Equivalentes	2,715,955	3,657	Documentos por Pagar a Corto Plazo	0	0
Derechos a Recibir Bienes o Servicios	0	5,770,623	Porción a Corto Plazo de la Deuda Pública a Largo Plazo	0	0
Inventarios	0	0	Títulos y Valores a Corto Plazo	0	0
Almacenes	0	0	Pasivos Diferidos a Corto Plazo	0	15,866,389
Estimación por Pérdida o Deterioro de Activos Circulantes	0	0	Fondos y Bienes de Terceros en Garantía y/o Administración a Corto Plazo	0	0
Otros Activos Circulantes	87,867	82,733	Provisiones a Corto Plazo	0	0
Total de Activos Circulantes	9,437,896	32,328,745	Otros Pasivos a Corto Plazo	0	0
			Total de Pasivos Circulantes	3,730,785	17,206,006
<i>Activo No Circulante</i>			<i>Pasivo No Circulante</i>		
Inversiones Financieras a Largo Plazo	0	0	Cuentas por Pagar a Largo Plazo	0	0
Derechos a Recibir Efectivo o Equivalentes a Largo Plazo	0	0	Documentos por Pagar a Largo Plazo	0	0
Bienes Inmuebles, Infraestructura y Construcciones en Proceso	108,415,165	103,802,364	Deuda Pública a Largo Plazo	0	0
Bienes Muebles	29,317,816	29,291,894	Pasivos Diferidos a Largo Plazo	0	0
Activos Intangibles	1,119,644	0	Fondos y Bienes de Terceros en Garantía y/o en Administración a Largo Plazo	0	0
Depreciación, Deterioro y Amortización Acumulada de Bienes	-21,794,337	-16,724,294	Provisiones a Largo Plazo	0	0
Activos Diferidos	0	0	Total de Pasivos No Circulantes	0	0
Estimación por Pérdida o Deterioro de Activos no Circulantes	0	0	Total del Pasivo	3,730,785	17,206,006
Otros Activos no Circulantes	322,632	0	HACIENDA PÚBLICA/ PATRIMONIO		
Total de Activos No Circulantes	117,380,919	116,369,964	<i>Hacienda Pública/Patrimonio Contribuido</i>	56,724,920	57,577,568
Total del Activo	126,818,815	148,698,709	Aportaciones	45,298,136	46,150,784
			Donaciones de Capital	11,426,784	11,426,784
			Actualización de la Hacienda Pública / Patrimonio	0	0
			Hacienda Pública/Patrimonio Generado	66,363,111	73,915,135
			Resultados del Ejercicio (Ahorro / Desahorro)	4,612,449	2,921,554
			Resultados de Ejercicios Anteriores	61,750,662	70,993,581
			Revalúos	0	0
			Reservas	0	0
			Rectificaciones de Resultados de Ejercicios Anteriores	0	0
			Exceso o Insuficiencia en la Actualización de la Hacienda Pública/Patrimonio	0	0
			Resultado por Posición Monetaria	0	0
			Resultado por Tenencia de Activos no Monetarios	0	0
			Total Hacienda Pública/ Patrimonio	123,088,030	131,492,703
			Total del Pasivo y Hacienda Pública / Patrimonio	126,818,815	148,698,709

Bajo protesta de decir verdad declaramos que los Estados Financieros y sus Notas son razonablemente correctos y responsabilidad del emisor

LIC. EMMANUEL CARRILLO MARTÍNEZ
RECTOR



LIC JOSÉ ANTONIO LOERA GAYTÁN
DIRECTOR DE ADMINISTRACIÓN Y FINANZAS



Universidad Tecnológica el Retoño
Estado de Cambios en la Situación Financiera
Del 1 de Enero al 31 de Julio de 2019
(Pesos)

Concepto	Origen	Aplicación	Concepto	Origen	Aplicación
ACTIVO	3,078,326	380,510	PASIVO	0	7,310,265
Activo Circulante	2,895,467	1,823	Pasivo Circulante	0	7,310,265
Efectivo y Equivalentes	2,802,774	0	Cuentas por Pagar a Corto Plazo	0	7,310,265
Derechos a Recibir Efectivo o Equivalentes	92,693	0	Documentos por Pagar a Corto Plazo	0	0
Derechos a Recibir Bienes o Servicios	0	0	Porción a Corto Plazo de la Deuda Pública a Largo Plazo	0	0
Inventarios	0	0	Títulos y Valores a Corto Plazo	0	0
Almacenes	0	0	Pasivos Diferidos a Corto Plazo	0	0
Estimación por Pérdida o Deterioro de Activos Circulantes	0	0	Fondos y Bienes de Terceros en Garantía y/o Administración a Corto Plazo	0	0
Otros Activos Circulantes	0	1,823	Provisiones a Corto Plazo	0	0
			Otros Pasivos a Corto Plazo	0	0
Activo No Circulante	182,859	378,687	Pasivo No Circulante	0	0
Inversiones Financieras a Largo Plazo	0	0	Cuentas por Pagar a Largo Plazo	0	0
Derechos a Recibir Efectivo o Equivalentes a Largo Plazo	0	0	Documentos por Pagar a Largo Plazo	0	0
Bienes Inmuebles, Infraestructura y Construcciones en Proceso	0	27,635	Deuda Pública a Largo Plazo	0	0
Bienes Muebles	182,859	0	Pasivos Diferidos a Largo Plazo	0	0
Activos Intangibles	0	28,420	Fondos y Bienes de Terceros en Garantía y/o en Administración a Largo Plazo	0	0
Depreciación, Deterioro y Amortización Acumulada de Bienes	0	0	Provisiones a Largo Plazo	0	0
Activos Diferidos	0	0			
Estimación por Pérdida o Deterioro de Activos no Circulantes	0	0			
Otros Activos no Circulantes	0	322,632	HACIENDA PÚBLICA/ PATRIMONIO	13,887,413	9,274,965
			Hacienda Pública/Patrimonio Contribuido	0	0
			Aportaciones	0	0
			Donaciones de Capital	0	0
			Actualización de la Hacienda Pública / Patrimonio	0	0
			Hacienda Pública/Patrimonio Generado	13,887,413	9,274,965
			Resultados del Ejercicio (Ahorro / Desahorro)	13,887,413	0
			Resultados de Ejercicios Anteriores	0	9,274,965
			Revalúos	0	0
			Reservas	0	0
			Rectificaciones de Resultados de Ejercicios Anteriores	0	0
			Exceso o Insuficiencia en la Actualización de la Hacienda Pública/Patrimonio	0	0
			Resultado por Posición Monetaria	0	0
			Resultado por Tenencia de Activos no Monetarios	0	0

Bajo protesta de decir verdad declaramos que los Estados Financieros y sus Notas son razonablemente correctos y responsabilidad del emisor

LIC. EMMANUEL CARRILLO MARTÍNEZ
RECTOR



LIC. JOSE ANTONIO LOERA GAYTÁN
DIRECTOR DE ADMINISTRACION Y FINANZAS



Universidad Tecnológica el Retoño
Estado Analítico del Activo
Del 1 de Enero al 31 de Julio de 2019
(Pesos)

Concepto	Saldo Inicial 1	Cargos del Periodo 2	Abonos del Periodo 3	Saldo Final 4=(1+2-3)	Variación del Periodo (4-1)
ACTIVO					
Activo Circulante	12,331,540	72,709,912	75,603,557	9,437,896	-2,893,644
Efectivo y Equivalentes	9,436,847	43,182,984	45,985,758	6,634,073	-2,802,774
Derechos a Recibir Efectivo o Equivalentes	2,808,649	29,526,928	29,619,621	2,715,955	-92,693
Derechos a Recibir Bienes o Servicios	0	0	0	0	0
Inventarios	0	0	0	0	0
Almacenes	0	0	0	0	0
Estimación por Pérdida o Deterioro de Activos Circulantes	0	0	0	0	0
Otros Activos Circulantes	86,044	0	-1,823	87,867	1,823
Activo No Circulante	117,185,091	518,460	322,632	117,380,919	195,828
Inversiones Financieras a Largo Plazo	0	0	0	0	0
Derechos a Recibir Efectivo o Equivalentes a Largo Plazo	0	0	0	0	0
Bienes Inmuebles, Infraestructura y Construcciones en Proceso	108,387,530	27,635	0	108,415,165	27,635
Bienes Muebles	29,500,675	139,773	322,632	29,317,816	-182,859
Activos Intangibles	1,091,224	28,420	0	1,119,644	28,420
Depreciación, Deterioro y Amortización Acumulada de Bienes	-21,794,337	0	0	-21,794,337	0
Activos Diferidos	0	0	0	0	0
Estimación por Pérdida o Deterioro de Activos no Circulantes	0	0	0	0	0
Otros Activos no Circulantes	0	322,632	0	322,632	322,632
TOTAL DEL ACTIVO	129,516,632	73,228,372	75,926,188	126,818,815	-2,697,816

Bajo protesta de decir verdad declaramos que los Estados Financieros y sus Notas son razonablemente correctos y responsabilidad del emisor

LIC. EMMANUEL CARRILLO MARTÍNEZ
RECTOR



LIC JOSÉ ANTONIO LUERA GAYTÁN
DIRECTOR DE ADMINISTRACION Y FINANZAS



Universidad Tecnológica el Retoño
Estado Analítico de la Deuda y Otros Pasivos
Del 1 de Enero al 31 de Julio de 2019
(Pesos)

Denominación de las Deudas	Moneda de Contratación	Institución o País Acreedor	Saldo Inicial del Periodo	Saldo Final del Periodo
DEUDA PÚBLICA				
Corto Plazo				
Deuda Interna			0	0
Instituciones de Crédito	Peso	México	0	0
Títulos y Valores	Peso	México	0	0
Arrendamientos Financieros	Peso	México	0	0
Deuda Externa			0	0
Organismos Financieros Internacionales	Peso	México	0	0
Deuda Bilateral	Peso	México	0	0
Títulos y Valores	Peso	México	0	0
Arrendamientos Financieros	Peso	México	0	0
Subtotal a Corto Plazo			0	0
Largo Plazo				
Deuda Interna			0	0
Instituciones de Crédito	Peso	México	0	0
Títulos y Valores	Peso	México	0	0
Arrendamientos Financieros	Peso	México	0	0
Deuda Externa			0	0
Organismos Financieros Internacionales	Peso	México	0	0
Deuda Bilateral	Peso	México	0	0
Títulos y Valores	Peso	México	0	0
Arrendamientos Financieros			0	0
Subtotal a Largo Plazo			0	0
Otros Pasivos	Peso	México	11,041,050	3,730,785
Total de Deuda y Otros Pasivos			11,041,050	3,730,785

Bajo protesta de decir verdad declaramos que los Estados Financieros y sus Notas son razonablemente correctos y responsabilidad del emisor

LIC. EMMANUEL CARRILLO MARTÍNEZ
 RECTOR



LIC. JOSÉ ANTONIO LOERA GAYTÁN
 DIRECTOR DE ADMINISTRACIÓN Y FINANZAS



BIS
UNIVERSITIES

Universidad Tecnológica el Retoño
Estado de Variación en la Hacienda Pública
Del 1 de Enero al 31 de Julio de 2019
(pesos)

Concepto	Hacienda Pública/Patrimonio Contribuido	Hacienda Pública/Patrimonio Generado de Ejercicios Anteriores	Hacienda Pública/Patrimonio Generado del Ejercicio	Exceso o Insuficiencia en la Actualización de la Hacienda Pública / Patrimonio	TOTAL
Rectificaciones de Resultados de Ejercicios Anteriores		0	0	0	0
HACIENDA PÚBLICA/PATRIMONIO CONTRIBUIDO NETO 2018	56,724,920				56,724,920
Aportaciones	45,298,136				45,298,136
Donaciones de Capital	11,426,784				11,426,784
Actualización de la Hacienda Pública/Patrimonio	0				0
HACIENDA PÚBLICA / PATRIMONIO GENERADO NETO 2018		71,025,627	-9,274,965		61,750,662
Resultados del Ejercicio (Ahorro/Desahorro)			-9,274,965		-9,274,965
Resultados de Ejercicios Anteriores		71,025,627			71,025,627
Revalúos		0		0	0
Reservas		0			0
Rectificaciones de Resultados de Ejercicios Anteriores		0			0
EXCESO O INSUFICIENCIA EN LA ACTUALIZACIÓN DE LA HACIENDA PÚBLICA/ PATRIMONIO NETO 2018				0	0
Resultado por Posición Monetaria				0	0
Resultado por Tenencia de Activos no Monetarios				0	0
HACIENDA PÚBLICA / PATRIMONIO NETO FINAL 2018	56,724,920	71,025,627	-9,274,965	0	118,475,582
CAMBIOS EN LA HACIENDA PÚBLICA/PATRIMONIO CONTRIBUIDO NETO 2019	0				0
Aportaciones	0				0
Donaciones de Capital	0				0
Actualización de la Hacienda Pública/Patrimonio	0				0
VARIACIONES DE LA HACIENDA PÚBLICA / PATRIMONIO GENERADO NETO 2019		-9,274,965	13,887,413		4,612,449
Resultados del Ejercicio (Ahorro/Desahorro)			4,612,449		4,612,449
Resultados de Ejercicios Anteriores		-9,274,965	9,274,965		0
Revalúos		0	0	0	0
Reservas		0	0		0
Rectificaciones de Resultados de Ejercicios Anteriores			0		0
CAMBIOS EN EL EXCESO O INSUFICIENCIA EN LA ACTUALIZACIÓN DE LA HACIENDA PÚBLICA/ PATRIMONIO NETO 2019				0	0
Resultado por Posición Monetaria				0	0
Resultado por Tenencia de Activos no Monetarios				0	0
HACIENDA PÚBLICA / PATRIMONIO NETO FINAL 2019	56,724,920	61,750,662	4,612,449	0	123,088,030

Bajo protesta de decir verdad declaramos que los Estados Financieros y sus Notas son razonablemente correctos y responsabilidad del emisor

LIC. EMMANUEL CARRILLO MARTÍNEZ
RECTOR



LIC. JOSÉ ANTONIO CORDERA GAYTÁN
DIRECTOR DE ADMINISTRACIÓN Y FINANZAS

Concepto	2019	2018	Concepto	2019	2018
Flujos de Efectivo de las Actividades de Operación			Flujos de Efectivo de las Actividades de Inversión		
Origen	26,501,511	29,368,545	Origen	322,632	7,565,637
Impuestos	0	0	Bienes Inmuebles, Infraestructura y Construcciones en Proceso	0	0
Cuotas y Aportaciones de Seguridad Social	0	0	Bienes Muebles	322,632	0
Contribuciones de mejoras	0	0	Otros Orígenes de Inversión	0	7,565,637
Derechos	3,409,304	3,177,020	Aplicación	195,828	15,497,805
Productos	86,749	10,504,827	Bienes Inmuebles, Infraestructura y Construcciones en Proceso	27,635	9,741,771
Aprovechamientos	82,031	67,018	Bienes Muebles	139,773	1,009,962
Ingresos por Venta de Bienes y Prestación de Servicios	4,649,765	0	Otras Aplicaciones de Inversión	28,420	4,746,072
Participaciones, Aportaciones, Convenios, Incentivos Derivados de la Colaboración Fiscal y Fondos Distintos de Aportaciones	0	0	Flujos Netos de Efectivo por Actividades de Inversión	126,804	-7,932,168
Transferencias, Asignaciones, Subsidios y Subvenciones, y Pensiones y Jubilaciones	18,273,663	15,047,936			
Otros Orígenes de Operación	0	571,744	Flujo de Efectivo de las Actividades de Financiamiento		
	0	0	Origen	0	0
Aplicación	29,448,948	26,446,991	Endeudamiento Neto	0	0
Servicios Personales	13,004,011	12,828,048	Interno	0	0
Materiales y Suministros	783,796	1,518,633	Externo	0	0
Servicios Generales	7,622,220	12,100,310	Otros Orígenes de Financiamiento	0	0
Transferencias Internas y Asignaciones al Sector Público	0	0	Aplicación	0	0
Transferencias al resto del Sector Público	0	0	Servicios de la Deuda	0	0
Subsidios y Subvenciones	0	0	Interno	0	0
Ayudas Sociales	47,737	0	Externo	0	0
Pensiones y Jubilaciones	0	0	Otras Aplicaciones de Financiamiento	0	0
Transferencias a Fideicomisos, Mandatos y Contratos Análogos	0	0	Flujos netos de Efectivo por Actividades de Financiamiento	0	0
Transferencias a la Seguridad Social	0	0			
Donativos	0	0	Incremento/Disminución Neta en el Efectivo y Equivalentes al Efectivo	-2,820,634	-5,010,614
Transferencias al Exterior	0	0			
Participaciones	0	0	Efectivo y Equivalentes al Efectivo al inicio del Ejercicio	9,436,847	31,482,346
Aportaciones	0	0	Efectivo y Equivalentes al Efectivo al final del Ejercicio	6,616,214	26,471,732
Convenios	0	0			
Otras Aplicaciones de Operación	7,991,185	0			
Flujos Netos de Efectivo por Actividades de Operación	-2,947,437	2,921,554			

Bajo protesta de decir verdad declaramos que los Estados Financieros y sus Notas son razonablemente correctos y responsabilidad del emisor

LIC. EMMANUEL CARRILLO MARTÍNEZ
RECTOR



LIC. JOSÉ ANTONIO LOERA GAYTÁN
DIRECTOR DE ADMINISTRACIÓN Y FINANZAS



Universidad Tecnológica el Retoño
Informe de Pasivos Contingentes
Del 1 de Enero al 31 de Julio de 2019
(Pesos)


"En cumplimiento a lo dispuesto en los artículos 46, fracción I, inciso d, y 52 de la Ley General de Contabilidad Gubernamental, y de conformidad con lo establecido en el capítulo VII, numeral III, inciso g) del Manual de Contabilidad Gubernamental emitido por el CONAC, el ente público informa lo siguiente:"

Cuenta	Concepto	Importe
	"La Universidad Tecnológica El Retoño no cuenta con pasivos contingentes que reportar durante el ejercicio"	
	TOTAL	

Bajo protesta de decir verdad declaramos que los Estados Financieros y sus Notas son razonablemente correctos y responsabilidad del emisor


LIC. EMMANUEL CARRILLO MARTÍNEZ
RECTOR




LIC JOSÉ ANTONIO LOERA GAYTÁN
DIRECTOR DE ADMINISTRACION Y FINANZAS

**BIS**
UNIVERSITIES

Universidad Tecnológica el Retón
Estado Analítico de Ingresos
Del 1 de Enero al 31 de Julio de 2019

Rubro de Ingresos	Ingreso					Diferencia (6= 5 - 1)
	Estimado	Ampliaciones y Reducciones	Modificado	Devengado	Recaudado	
	(1)	(2)	(3= 1 + 2)	(4)	(5)	
Impuestos	0	0	0	0	0	0
Cuotas y Aportaciones de Seguridad Social	0	0	0	0	0	0
Contribuciones de Mejoras	0	0	0	0	0	0
Derechos	4,789,000	0	4,789,000	3,409,304	3,409,304	-1,379,696
Productos	50,000	0	50,000	86,749	86,749	36,749
Aprovechamientos	4,000	0	4,000	404,663	404,663	400,663
Ingresos por Venta de Bienes, Prestación de Servicios y Otros Ingresos	1,323,000	2,050,749	3,373,749	4,649,765	4,649,765	3,326,765
Participaciones, Aportaciones, Convenios, Incentivos Derivados de la Colaboración Fiscal y Fondos Distintos de Aportaciones	0	0	0	0	0	0
Transferencias, Asignaciones, Subsidios y Subvenciones, y Pensiones y Jubilaciones	32,257,925	0	32,257,925	18,273,663	18,273,663	-13,984,262
Ingresos Derivados de Financiamientos			0			0
			0			0
Total	38,423,925	2,050,749	40,474,674	26,824,143	26,824,143	-11,599,782
				Ingresos excedentes¹		-11,599,782

Estado Analítico de Ingresos Por Fuente de Financiamiento	Ingreso					Diferencia (6= 5 - 1)
	Estimado	Ampliaciones y Reducciones	Modificado	Devengado	Recaudado	
	(1)	(2)	(3= 1 + 2)	(4)	(5)	
Ingresos del Poder Ejecutivo Federal o Estatal y de los Municipios						
Impuestos	0	0	0	0	0	0
Cuotas y Aportaciones de Seguridad Social	0	0	0	0	0	0
Contribuciones de Mejoras	0	0	0	0	0	0
Derechos	4,789,000	0	54,000	3,409,304	3,409,304	437,411
Productos	50,000	0	50,000	86,749	86,749	36,749
Aprovechamientos	4,000	0	4,000	404,663	404,663	400,663
Participaciones, Aportaciones, Convenios, Incentivos Derivados de la Colaboración Fiscal y Fondos Distintos de Aportaciones	0	0	0	0	0	0
Transferencias, Asignaciones, Subsidios y Subvenciones, y Pensiones y Jubilaciones	32,257,925	0	32,257,925	18,273,663	18,273,663	-13,984,262
			0			0
Ingresos de los Entes Públicos de los Poderes Legislativo y Judicial, de los Organos Autónomos y del Sector Paraestatal o Paramunicipal, así como de las Empresas Productivas del Estado						
Cuotas y Aportaciones de Seguridad Social	0	0	0	0	0	0
Productos	0	0	0	0	0	0
Ingresos por Venta de Bienes, Prestación de Servicios y Otros Ingresos	0	0	0	0	0	0
Transferencias, Asignaciones, Subsidios y Subvenciones, y Pensiones y Jubilaciones	0	0	0	0	0	0
Ingresos derivados de financiamiento						
Ingresos Derivados de Financiamientos			0			0
Total	37,100,925	0	32,365,925	22,174,378	22,174,378	-13,109,440
				Ingresos excedentes¹		-13,109,440

¹ Los ingresos excedentes se presentan por efectos de cumplimiento de la Ley General de Contabilidad Gubernamental y el importe reflejado debe ser siempre mayor a cero

LIC. EMMANUEL CARRILLO MARTÍNEZ
RECTOR

LIC. JOSÉ ANTONIO LOERA GAYTÁN
DIRECTOR DE ADMINISTRACIÓN Y FINANZAS

Concepto	Egresos					Subejercicio 6 = (3 - 4)
	Aprobado 1	Ampliaciones/ (Reducciones) 2	Modificado 3 = (1 + 2)	Devengado 4	Pagado 5	
1000 RECTORIA	\$1,644,701	\$168,495	\$1,813,196	\$751,268	\$731,819	\$1,061,929
1001 RECTORIA	\$1,163,424	\$137,915	\$1,301,339	\$692,644	\$673,195	\$608,695
1002 JURIDICO	\$15,500	\$0	\$15,500	\$1,640	\$1,640	\$13,860
1003 PLANEACION Y EVALUACION	\$55,500	\$0	\$55,500	\$2,204	\$2,204	\$53,296
1004 CONTROL ESCOLAR LEARNING COMMONS	\$310,277	\$30,580	\$340,857	\$54,780	\$54,780	\$286,077
1005 GESTION DE CALIDAD	\$100,000	\$0	\$100,000	\$0	\$0	\$100,000
2000 DIRECCION DE ADMINISTRACION Y FINANZAS	\$24,308,285	\$1,461,250	\$25,769,535	\$13,320,110	\$12,919,720	\$12,449,425
2001 ADMINISTRACION Y FINANZAS	\$15,675,084	\$18,022	\$15,693,106	\$8,903,369	\$8,814,021	\$6,789,737
2002 RECURSOS HUMANOS	\$170,000	\$3,690	\$173,690	\$90,917	\$87,948	\$82,773
2003 CONTABILIDAD CAJAS	\$122,701	\$0	\$122,701	\$31,595	\$31,595	\$91,106
2004 PROGRAMACION Y PRESUPUESTOS	\$8,000	\$0	\$8,000	\$0	\$0	\$8,000
2005 EGRESOS Y ADQUISICIONES ALMACEN E INVENTARIOS	\$518,587	\$1,352,845	\$1,871,432	\$1,594,083	\$1,594,083	\$277,349
2006 TECNOLOGIAS DE LA INFORMACION Y REDES	\$9,000	\$0	\$9,000	\$0	\$0	\$9,000
2007 REDES Y TELECOMUNICACIONES	\$1,055,790	\$0	\$1,055,790	\$324,036	\$300,538	\$731,754
2008 INFRAESTRUCTURA Y SUSTENTABILIDAD	\$6,350,723	\$44,536	\$6,395,259	\$2,313,107	\$2,030,239	\$4,082,152
2009 ENFERMERIA	\$45,000	\$0	\$45,000	\$8,307	\$8,307	\$36,693
2010 NEXT GENERATION	\$28,400	\$42,157	\$70,557	\$54,695	\$52,990	\$15,862
2011 SERVICIOS GENERALES	\$325,000	\$0	\$325,000	\$0	\$0	\$325,000
3000 DIRECCION ACADEMICA	\$11,678,869	\$822,106	\$12,500,975	\$6,166,365	\$6,166,365	\$6,334,610
3001 DIRECCION ACADEMICA	\$11,202,117	\$339,227	\$11,541,344	\$5,582,341	\$5,582,341	\$5,959,003
3002 IDIOMAS	\$100,500	\$460,928	\$561,428	\$487,606	\$487,606	\$73,822
3003 CARRERAS TECNOLOGICAS	\$103,500	\$16,244	\$119,744	\$20,783	\$20,783	\$98,961
3004 CARRERAS ECONOMICO-ADMINISTRATIVAS	\$185,552	\$0	\$185,552	\$60,677	\$60,677	\$124,875
3005 TUTORIAS Y ASESORIA PSICOPEDAGOGICA	\$87,200	\$5,707	\$92,907	\$14,958	\$14,958	\$77,949
4000 VINCULACION Y EXTENSION UNIVERSITARIA	\$1,573,304	\$1,030,161	\$2,603,465	\$1,847,147	\$1,835,686	\$756,318
4001 VINCULACION Y EXTENSION UNIVERSITARIA	\$223,058	\$24,671	\$247,729	\$33,546	\$22,085	\$214,183
4002 ASUNTOS INTERNACIONALES	\$858,521	\$866,418	\$1,724,939	\$1,571,535	\$1,571,535	\$153,404
4003 DIFUSION Y PRENSA	\$21,539	\$9,435	\$30,974	\$17,400	\$17,400	\$13,574
4004 PROMOCIÓN Y COMUNICACIÓN	\$203,890	\$0	\$203,890	\$95,787	\$95,787	\$108,103
4005 ESTADIAS	\$66,749	\$0	\$66,749	\$0	\$0	\$66,749
4006 PARAESCOLARES	\$101,893	\$37,296	\$139,189	\$43,795	\$43,795	\$95,394
4007 DISEÑO GRÁFICO	\$37,206	\$27,962	\$65,168	\$20,705	\$20,705	\$44,463
4008 DISEÑO DIGITAL	\$37,448	\$0	\$37,448	\$0	\$0	\$37,448
4009 IEA- Centro de Idiomas	\$23,000	\$64,379	\$87,379	\$64,378	\$64,378	\$23,001
Total del Gasto	\$39,205,158	\$3,482,012	\$42,687,171	\$22,084,890	\$21,653,591	\$20,602,281

LIC. EMMANUEL CARRILLO MARTÍNEZ
 RECTOR



LIC JOSÉ ANTONIO LOERA GAYTÁN
 DIRECTOR DE ADMINISTRACION Y FINANZAS



BIS
UNIVERSITIES

Universidad Tecnológica el Retoño
Estado Analítico del Ejercicio del Presupuesto de Egresos
Clasificación Económica (por Tipo de Gasto)
Del 1 de Enero al 31 de Julio de 2019

Concepto	Egresos					Subejercicio 6 = (3 - 4)
	Aprobado	Ampliaciones/ (Reducciones)	Modificado	Devengado	Pagado	
	1	2	3 = (1 + 2)	4	5	
Gasto Corriente	38,365,403	3,391,527	41,756,930	21,889,062	21,457,763	19,867,868
Gasto de Capital	839,756	90,485	930,241	195,828	195,828	734,413
Amortización de la Deuda y Disminución de Pasivos	0	0	0	0	0	0
Pensiones y Jubilaciones	0	0	0	0	0	0
Participaciones	0	0	0	0	0	0
Total del Gasto	39,205,158	3,482,012	42,687,171	22,084,890	21,653,591	20,602,281


LIC. EMMANUEL CARRILLO MARTÍNEZ
RECTOR




BIS
UNIVERSITIES

LIC. JOSÉ ANTONIO LOERA GAYTÁN
DIRECTOR DE ADMINISTRACION Y FINANZAS


Concepto	Egresos					
	Aprobado	Ampliaciones/ (Reducciones)	Modificado	Devengado	Pagado	Subejercicio
	1	2	3 = (1 + 2)	4	5	6 = (3 - 4)
Servicios Personales	24,044,000	0	24,044,000	13,004,011	13,004,011	11,039,989
Remuneraciones al Personal de Carácter Permanente	7,064,093	0	7,064,093	4,063,554	4,063,554	3,000,539
Remuneraciones al Personal de Carácter Transitorio	8,439,823	0	8,439,823	4,548,441	4,548,441	3,891,382
Remuneraciones Adicionales y Especiales	2,302,040	0	2,302,040	964,915	964,915	1,337,125
Seguridad Social	3,043,992	0	3,043,992	1,481,304	1,481,304	1,562,688
Otras Prestaciones Sociales y Económicas	3,194,052	0	3,194,052	1,945,795	1,945,795	1,248,257
Previsiones	0	0	0	0	0	0
Pago de Estímulos a Servidores Públicos	0	0	0	0	0	0
Materiales y Suministros	1,544,869	501,567	2,046,436	811,455	783,796	1,234,981
Materiales de Administración, Emisión de Documentos y Artículos Oficiales	626,006	356,472	982,478	422,530	422,530	559,948
Alimentos y Utensilios	148,894	35,446	184,340	93,085	88,213	91,255
Materias Primas y Materiales de Producción y Comercialización	30,000	0	30,000	0	0	30,000
Materiales y Artículos de Construcción y de Reparación	82,060	0	82,060	354	354	81,706
Productos Químicos, Farmacéuticos y de Laboratorio	23,120	0	23,120	5,756	5,756	17,364
Combustibles, Lubricantes y Aditivos	268,000	0	268,000	115,951	106,330	152,049
Vestuario, Blancos, Prendas de Protección y Artículos Deportivos	189,049	86,760	275,809	143,783	130,617	132,026
Materiales y Suministros Para Seguridad	0	0	0	0	0	0
Herramientas, Refacciones y Accesorios Menores	177,740	22,889	200,629	29,995	29,995	170,634
Servicios Generales	12,796,533	2,689,960	15,486,494	8,025,859	7,622,220	7,460,634
Servicios Básicos	1,559,700	6,900	1,566,600	621,952	621,827	944,648
Servicios de Arrendamiento	1,196,160	67,340	1,263,500	972,215	899,738	291,285
Servicios Profesionales, Científicos, Técnicos y Otros Servicios	2,434,023	260,594	2,694,617	1,126,820	1,096,080	1,567,797
Servicios Financieros, Bancarios y Comerciales	368,087	12,689	380,777	297,949	294,979	82,828
Servicios de Instalación, Reparación, Mantenimiento y Conservación	3,701,233	1,294,273	4,995,506	2,598,270	2,315,402	2,397,236
Servicios de Comunicación Social y Publicidad	305,465	40,015	345,480	151,215	151,215	194,266
Servicios de Traslado y Viáticos	871,974	60,965	932,939	232,769	232,769	700,170
Servicios Oficiales	1,595,438	886,759	2,482,197	1,756,011	1,741,552	726,185
Otros Servicios Generales	764,454	60,425	824,879	268,659	268,659	556,220
Transferencias, Asignaciones, Subsidios y Otras Ayudas	0	200,000	200,000	47,737	47,737	152,263
Transferencias Internas y Asignaciones al Sector Público	0	0	0	0	0	0
Transferencias al Resto del Sector Público	0	0	0	0	0	0
Subsidios y Subvenciones	0	0	0	0	0	0
Ayudas Sociales	0	200,000	200,000	47,737	47,737	152,263
Pensiones y Jubilaciones	0	0	0	0	0	0
Transferencias a Fideicomisos, Mandatos y Otros Análogos	0	0	0	0	0	0
Transferencias a la Seguridad Social	0	0	0	0	0	0
Donativos	0	0	0	0	0	0
Transferencias al Exterior	0	0	0	0	0	0
Bienes Muebles, Inmuebles e Intangibles	732,827	90,485	823,313	168,193	168,193	655,120
Mobiliario y Equipo de Administración	537,000	46,915	583,915	83,475	83,475	500,440
Mobiliario y Equipo Educativo y Recreativo	25,000	0	25,000	0	0	25,000
Equipo e Instrumental Médico y de Laboratorio	0	0	0	0	0	0
Vehículos y Equipo de Transporte	0	0	0	0	0	0
Equipo de Defensa y Seguridad	0	0	0	0	0	0
Maquinaria, Otros Equipos y Herramientas	153,300	0	153,300	56,298	56,298	97,002
Activos Biológicos	0	0	0	0	0	0
Bienes Inmuebles	0	0	0	0	0	0
Activos Intangibles	17,527	43,571	61,098	28,420	28,420	32,678



Concepto	Egresos					Subejercicio 6 = (3 - 4)
	Aprobado	Ampliaciones/ (Reducciones)	Modificado	Devengado	Pagado	
	1	2	3 = (1 + 2)	4	5	
Inversión Pública	86,928	0	86,928	27,635	27,635	59,293
Obra Pública en Bienes de Dominio Público	0	0	0	0	0	0
Obra Pública en Bienes Propios	86,928	0	86,928	27,635	27,635	59,293
Proyectos Productivos y Acciones de Fomento	0	0	0	0	0	0
Inversiones Financieras y Otras Provisiones	0	0	0	0	0	0
Inversiones Para el Fomento de Actividades Productivas	0	0	0	0	0	0
Acciones y Participaciones de Capital	0	0	0	0	0	0
Compra de Títulos y Valores	0	0	0	0	0	0
Concesión de Préstamos	0	0	0	0	0	0
Inversiones en Fideicomisos, Mandatos y Otros Análogos	0	0	0	0	0	0
Otras Inversiones Financieras	0	0	0	0	0	0
Provisiones para Contingencias y Otras Erogaciones Especiales	0	0	0	0	0	0
Participaciones y Aportaciones	0	0	0	0	0	0
Participaciones	0	0	0	0	0	0
Aportaciones	0	0	0	0	0	0
Convenios	0	0	0	0	0	0
Deuda Pública	0	0	0	0	0	0
Amortización de la Deuda Pública	0	0	0	0	0	0
Intereses de la Deuda Pública	0	0	0	0	0	0
Comisiones de la Deuda Pública	0	0	0	0	0	0
Gastos de la Deuda Pública	0	0	0	0	0	0
Costo por Coberturas	0	0	0	0	0	0
Apoyos Financieros	0	0	0	0	0	0
Adeudos de Ejercicios Fiscales Anteriores (Adefas)	0	0	0	0	0	0
Total del Gasto	39,205,158	3,482,012	42,687,171	22,084,890	21,653,591	20,602,281


 LIC. EMMANUEL CARRILLO MARTÍNEZ
 RECTOR




 LIC JOSÉ ANTONIO LOERA GAYTÁN
 DIRECTOR DE ADMINISTRACIÓN Y FINANZAS



Universidad Tecnológica el Retoño
 Estado Analítico del Ejercicio del Presupuesto de Egresos
 Clasificación Funcional (Finalidad y Función)
 Del 1 de Enero al 31 de Julio de 2019

Concepto	Egresos					Subejercicio 6 = (3 - 4)
	Aprobado	Ampliaciones/ (Reducciones)	Modificado	Devengado	Pagado	
	1	2	3 = (1 + 2)	4	5	
Gobierno	0	0	0	0	0	0
Legislación			0			0
Justicia			0			0
Coordinación de la Política de Gobierno			0			0
Relaciones Exteriores			0			0
Asuntos Financieros y Hacendarios			0			0
Seguridad Nacional			0			0
Asuntos de Orden Público y de Seguridad Interior			0			0
Otros Servicios Generales			0			0
Desarrollo Social	39,205,158	3,482,012	42,687,171	22,084,890	21,653,591	20,602,281
Protección Ambiental			0			0
Vivienda y Servicios a la Comunidad			0			0
Salud			0			0
Recreación, Cultura y Otras Manifestaciones Sociales			0			0
Educación	39,205,158	3,482,012	42,687,171	22,084,890	21,653,591	20,602,281
Protección Social			0			0
Otros Asuntos Sociales			0			0
Desarrollo Económico	0	0	0	0	0	0
Asuntos Económicos, Comerciales y Laborales en General			0			0
Agropecuaria, Silvicultura, Pesca y Caza			0			0
Combustibles y Energía			0			0
Minería, Manufacturas y Construcción			0			0
Transporte			0			0
Comunicaciones			0			0
Turismo			0			0
Ciencia, Tecnología e Innovación			0			0
Otras Industrias y Otros Asuntos Económicos			0			0
Otras no Clasificadas en Funciones Anteriores	0	0	0	0	0	0
Transacciones de la Deuda Publica / Costo Financiero de la Deuda			0			0
Transferencias, Participaciones y Aportaciones entre Diferentes Niveles y Ordenes de Gobierno			0			0
Saneamiento del Sistema Financiero			0			0
Adeudos de Ejercicios Fiscales Anteriores			0			0
Total del Gasto	39,205,158	3,482,012	42,687,171	22,084,890	21,653,591	20,602,281

LIC. EMMANUEL CARRILLO MARTÍNEZ
 RECTOR



LIC. JOSÉ ANTONIO LOERA GAYTÁN
 DIRECTOR DE ADMINISTRACION Y FINANZAS



BIS
UNIVERSITIES

Universidad Tecnológica el Retoño
Intereses de la Deuda
Del 1 de Enero al 31 de Julio de 2019

Identificación de Crédito o Instrumento	Devengado	Pagado
	Créditos Bancarios	
Total de intereses de Créditos Bancarios	0	0
	Otros Instrumentos de Deuda	
Total de intereses de Otros Instrumentos de Deuda	0	0
TOTAL	0	0

NO APLICA

LIC. EMMANUEL CARRILLO MARTÍNEZ
RECTOR



BIS
UNIVERSITIES

LIC JOSÉ ANTONIO LOERA GAYTÁN
DIRECTOR DE ADMINISTRACION Y FINANZAS



Universidad Tecnológica el Retoño
 Endeudamiento Neto
 Del 1 de Enero al 31 de Julio de 2019

Identificación de Crédito o Instrumento	Contratación/Colocación		Amortización		Endeudamiento Neto	
	A		B		C = A - B	
Créditos Bancarios						
						0
						0
						0
						0
						0
						0
						0
						0
						0
Total Créditos Bancarios				0		0
Otros Instrumentos de Deuda						
						0
						0
						0
						0
						0
						0
						0
						0
						0
Total Otros Instrumentos de Deuda		0		0		0
TOTAL		0		0		0

NO APLICA

[Handwritten signature in blue ink]

LIC. EMMANUEL CARRILLO MARTÍNEZ
 RECTOR



[Handwritten signature in blue ink]

LIC JOSÉ ANTONIO LOERA GAYTÁN
 DIRECTOR DE ADMINISTRACION Y FINANZAS



Universidad Tecnológica el Retoño
Indicadores de Postura Fiscal
Del 1 de Enero al 31 de Julio de 2019

Concepto	Estimado	Devengado	Pagado ³
I. Ingresos Presupuestarios (I=1+2)	38,423,925	26,824,143	26,824,143
1. Ingresos del Gobierno de la Entidad Federativa ¹	38,423,925	26,824,143	26,824,143
2. Ingresos del Sector Paraestatal ¹	0	0	0
II. Egresos Presupuestarios (II=3+4)	0	0	0
3. Egresos del Gobierno de la Entidad Federativa ²			
4. Egresos del Sector Paraestatal ²	0	0	0
III. Balance Presupuestario (Superávit o Déficit) (III = I - II)	38,423,925	26,824,143	26,824,143

Concepto	Estimado	Devengado	Pagado ³
III. Balance presupuestario (Superávit o Déficit)	38,423,925	26,824,143	26,824,143
IV. Intereses, Comisiones y Gastos de la Deuda	0	0	0
V. Balance Primario (Superávit o Déficit) (V= III - IV)	38,423,925	26,824,143	26,824,143

Concepto	Estimado	Devengado	Pagado
A. Financiamiento	0	0	0
B. Amortización de la deuda	0	0	0
C. Endeudamiento ó desendeudamiento (C = A - B)	0	0	0

1. Los Ingresos que se presentan son los ingresos presupuestarios totales sin incluir los ingresos por financiamientos. Los Ingresos del Gobierno de la Entidad Federativa corresponden a los del Poder Ejecutivo, Legislativo Judicial y Autónomos

2. Los egresos que se presentan son los egresos presupuestarios totales sin incluir los egresos por amortización. Los egresos del Gobierno de la Entidad Federativa corresponden a los del Poder Ejecutivo, Legislativo, Judicial y Órganos Autónomos

3. Para Ingresos se reportan los ingresos recaudados, para egresos se reportan los egresos pagados

LIC. EMMANUEL CARRILLO MARTÍNEZ
RECTOR



LIC JOSÉ ANTONIO LÓPES GAYTÁN
DIRECTOR DE ADMINISTRACIÓN Y FINANZAS

Concepto	Egresos					Subejercicio 6 = (3 - 4)
	Aprobado	Ampliaciones/ (Reducciones)	Modificado	Devengado	Pagado	
	1	2	3 = (1 + 2)	4	5	
Programas	39,205,158	3,482,012	42,687,171	22,084,890	21,653,591	20,602,281
Subsidios: Sector Social y Privado o Entidades Federativas y Municipios	0	0	0	0	0	0
Sujetos a Reglas de Operación	0	0	0	0	0	0
Otros Subsidios	0	0	0	0	0	0
Desempeño de las Funciones	39,205,158	3,482,012	42,687,171	22,084,890	21,653,591	20,602,281
Prestación de Servicios Públicos	39,205,158	3,482,012	42,687,171	22,084,890	21,653,591	20,602,281
Provisión de Bienes Públicos	0	0	0	0	0	0
Planeación, seguimiento y evaluación de políticas públicas	0	0	0	0	0	0
Promoción y fomento	0	0	0	0	0	0
Regulación y supervisión	0	0	0	0	0	0
Funciones de las Fuerzas Armadas (Únicamente Gobierno Federal)	0	0	0	0	0	0
Específicos	0	0	0	0	0	0
Proyectos de Inversión	0	0	0	0	0	0
Administrativos y de Apoyo	0	0	0	0	0	0
Apoyo al proceso presupuestario y para mejorar la eficiencia institucional	0	0	0	0	0	0
Apoyo a la función pública y al mejoramiento de la gestión	0	0	0	0	0	0
Operaciones ajenas	0	0	0	0	0	0
Compromisos	0	0	0	0	0	0
Obligaciones de cumplimiento de resolución jurisdiccional	0	0	0	0	0	0
Desastres Naturales	0	0	0	0	0	0
Obligaciones	0	0	0	0	0	0
Pensiones y jubilaciones	0	0	0	0	0	0
Aportaciones a la seguridad social	0	0	0	0	0	0
Aportaciones a fondos de estabilización	0	0	0	0	0	0
Aportaciones a fondos de inversión y reestructura de pensiones	0	0	0	0	0	0
Programas de Gasto Federalizado (Gobierno Federal)	0	0	0	0	0	0
Gasto Federalizado	0	0	0	0	0	0
Participaciones a entidades federativas y municipios	0	0	0	0	0	0
Costo financiero, deuda o apoyos a deudores y ahorradores de la banca	0	0	0	0	0	0
Adeudos de ejercicios fiscales anteriores	0	0	0	0	0	0
Total del Gasto	39,205,158	3,482,012	42,687,171	22,084,890	21,653,591	20,602,281

LIC. EMMANUEL CARRILLO MARTÍNEZ
RECTOR



LIC. JOSÉ ANTONIO LOERA GAYTÁN
DIRECTOR DE ADMINISTRACION Y FINANZAS

**BIS**
UNIVERSITIES

UNIVERSIDAD TECNOLÓGICA EL RETOÑO
Relación de Bienes Muebles que Componen el Patrimonio
Al 31 de julio de 2019
(Pesos)

Código	Descripción del Bien Mueble	Valor en libros
510	MOBILIARIO Y EQUIPO DE ADMINISTRACIÓN	20,010,409
	511 Muebles de Oficina y Estantería	12,916,390
	512 Muebles, Excepto de Oficina y Estantería	1,003,826
	513 Bienes Artísticos , Culturales y Científicos	0
	514 Objetos de Valor	0
	515 Equipo de Cómputo y de Tecnologías de la Informacion	3,362,691
	519 Otros Bienes Muebles	2,727,502
520	MOBILIARIO Y EQUIPO EDUCACIONAL Y RECREATIVO	3,308,090
	521 Equipos y Aparatos Audiovisuales	3,047,169
	522 Aparatos Deportivos	19,198
	523 Camaras Fotográficas y de Video	0
	524 Equipo Médico y de Laboratorio	241,723
	529 Otro Mobiliario y Equipo Educacional y Recreativo	0
540	VEHÍCULOS Y EQUIPO DE TRANSPORTE	1,600,890
	542 Carrocerías y Remolques	37,764
	543 Equipo Aeroespacial	0
	544 Equipo Ferroviario	0
	545 Embarcaciones	0
	549 Otros Equipos de Transporte	1,563,126
550	EQUIPO DE DEFENSA Y SEGURIDAD	639,953
	551 Equipo de Defensa y Seguridad	639,953
560	MAQUINARIA, OTROS EQUIPOS Y HERRAMIENTAS	4,044,545
	561 Maquinaria y Equipo Agropecuario	0
	562 Maquinaria y Equipo Industrial	3,406,715
	563 Maquinaria y Equipo de Construcción	0
	564 Sistemas de Aire Acondicionado, Calefacción y de Refrigeración Industrial y Comercial	0
	565 Equipo de Comunicación y Telecomunicación	552,399
	566 Equipos de Generación Eléctrica, Aparatos y Accesorios Eléctricos	0
	567 Herramientas y Máquinas - Herramienta	0
	569 Otros Equipos	85,431
570	ACTIVOS BIOLÓGICOS	0
	577 Especies Menores y de Zoológico	0
590	ACTIVOS INTANGIBLES	1,119,644
	591 Software	216,032
	597 Licencias Informáticas e Intelectuales	903,612

**BIS**
UNIVERSITIES



BIS
UNIVERSITIES

UNIVERSIDAD TECNOLÓGICA EL RETOÑO
Relación de Bienes Inmuebles que Componen el Patrimonio
(Pesos)
Al 31 de julio de 2019

Código	Descripción del Bien Inmueble	Valor en libros
583 '1-2-3-0-00-00-00-00	Bienes Inmuebles, Infraestructura y Construcciones	106,422,408
583 '1-2-3-1-00-00-00-00	Terrenos	2,841,300
583 '1-2-3-1-04-00-00-00	Terrenos UT El Retoño Donaciones	2,841,300
583 '1-2-3-1-04-01-00-00	Docencia	2,841,300
583 '1-2-3-3-00-00-00-00	Edificios no Habitacionales	73,168,348
583 '1-2-3-3-02-00-00-00	CONSTRUCCIONES CON RECURSOS FEDERALES	73,168,348
583 '1-2-3-3-02-02-00-00	Edificio de Docencia "B" (FAM 2011)	33,099,231
583 '1-2-3-3-02-02-01-00	Docencia	33,099,231
583 '1-2-3-3-02-03-00-00	Edificio de "BIBLIOTECA Y RECTORIA" (FAM 2013)	16,361,758
583 '1-2-3-3-02-03-01-00	Docencia	16,361,758
583 '1-2-3-3-02-04-00-00	Edificio de Docencia "C" Primera Parte (FAM 2014)	12,471,283
583 '1-2-3-3-02-04-01-00	Docencia	12,471,283
583 '1-2-3-3-02-05-00-00	Edificio de Docencia "C" Segunda Parte (FAM 2015)	11,236,077
583 '1-2-3-3-02-05-01-00	Docencia	11,236,077
583 '1-2-3-6-00-00-00-00	Construcciones en Proceso en Bienes Propios	29,707,209
583 '1-2-3-6-09-00-00-00	OBRA EN PROCESO FAM 2016	29,707,209
583 '1-2-3-6-09-01-00-00	Obra en Proceso Laboratorio Pesado	19,360,375
583 '1-2-3-6-09-02-00-00	Obra en Proceso FAM Potenciado R 2016 - Cafetería	4,175,738
583 '1-2-3-6-09-03-00-00	Obra en Proceso FAM 2016 Sistema Fotovoltaico	964,400
583 '1-2-3-6-09-04-00-00	Obra en Proceso Cafetería	4,175,397
583 '1-2-3-6-09-05-00-00	Unidad de Movilidad de la UTR	66,900
583 '1-2-3-6-09-06-00-00	Construcción de Sistema Fotovoltaico	964,400
583 '1-2-3-9-00-00-00-00	Otros Bienes Inmuebles	705,551



BIS
UNIVERSITIES

NOTAS A LOS ESTADOS FINANCIEROS

Al 31 de Julio de 2019

a) NOTAS DE DESGLOSE

I) NOTAS AL ESTADO DE SITUACIÓN FINANCIERA

Activo

1. Efectivo y Equivalentes

Representa el monto de efectivo disponible propiedad de UNIVERSIDAD TECNOLÓGICA EL RETOÑO, en instituciones bancarias, su importe se integra por:

Banco	Importe
BBVA BANCOMER	\$2,708,581.00
BANCO SANTANDER	\$3,914,693.00
SCOTIABANK	\$.00
Suma	\$6,623,274.00

Inversiones Temporales

Representa el monto de efectivo invertido por UNIVERSIDAD TECNOLÓGICA EL RETOÑO, la cual se efectúa a plazos que van de inversión a la vista hasta 90 días, su importe se integra por:

Banco	Importe
BBVA BANCOMER SA	\$ 0.00
SANTANDER	\$ 1,506,883.00
	\$.00
	\$.00
	\$.00
Suma	\$1,506,883.00

- 2 y 3 Corresponde a los gastos por comprobar y anticipos de los cuales será necesario realizar una revisión detallada y depurar o reclasificar dichas cuentas.

Las Cuentas por Cobrar a Corto Plazo se integran por:

Concepto	2019
CUENTAS POR COBRAR A CORTO PLAZO	\$1,179,544.00
DEUDORES DIVERSOS POR COBRAR A CORTO PLAZO	\$29,528.00
Suma	\$1,209,072.00

Las Cuentas por Cobrar a Corto Plazo se integran por:

Concepto	2019
Funcionarios y Empleados	\$-63,627.00
Gastos por comprobar	5,425.00
Deudores Diversos	388,522.00
Cuentas por cobrar	849,224.00
Suma	\$1,179,544.00

Deudores Diversos por Cobrar a Corto Plazo

Representa el monto de los derechos de cobro a favor del ente público por gastos por comprobar, principalmente relacionados con viáticos.

Bienes Disponibles para su Transformación o Consumo (inventarios)

4 y 5. A la fecha y por la naturaleza de este organismo público no se cuenta con bienes para transformación o consumo.

Inversiones Financieras

6 y 7. A la fecha y por la naturaleza de este organismo público no se cuenta con inversiones financieras.

Bienes Muebles, Inmuebles e Intangibles

8 y 9. En este rubro se encuentra el valor de los edificios, así como el valor catastral del terreno de la Universidad; asimismo durante el ejercicio se adquirió mobiliario y equipo con los recursos FAM e Ingresos Propios.

Bienes Inmuebles, Infraestructura y Construcciones en Proceso

Se integra de la siguiente manera:

Concepto	2019
TERRENOS	\$ 2,841,300.00
OTROS BIENES INMUEBLES	\$ 105,573,865.00
Subtotal BIENES INMUEBLES, INFRAESTRUCTURA Y CONSTRUCCIONES EN PROCESO	\$108,415,165.00

Bienes Muebles, Intangibles y Depreciaciones

Se integran de la siguiente manera:

Concepto	2019
MOBILIARIO Y EQUIPO DE ADMINISTRACIÓN	\$ 19,724,337.00
MOBILIARIO Y EQUIPO DE ADMINISTRACIÓN (BIENES EN COMODATO)	\$322,632.00
MOBILIARIO Y EQUIPO EDUCACIONAL Y RECREATIVO	\$ 3,066,367.00
VEHÍCULOS Y EQUIPO DE TRANSPORTE	\$ 1,600,890.00
EQUIPO MÉDICO Y DE LABORATORIO	\$ 241,723.00
EQUIPO DE DEFENSA Y SEGURIDAD	\$ 639,953.00

MAQUINARIA, OTROS EQUIPOS Y HERRAMIENTAS	\$ 4,044,546.00
Subtotal BIENES MUEBLES	\$29,640,448.00
SOFTWARE	\$216,031.00
PATENTES, MARCAS Y DERECHOS	\$ 5,702.00
LICENCIAS	\$897,910.00
Subtotal ACTIVOS INTANGIBLES	\$1,119,643.00
DEPRECIACIÓN ACUMULADA DE BIENES MUEBLES	-\$ 21,794,337.00
Subtotal DEPRECIACIÓN, DETERIORO Y AMORTIZACIÓN ACUMULADA DE BIENES	\$21,794,337.00
Suma	\$8,965,754.00

Estimaciones y Deterioros

10 y 11. No se tienen movimientos en estos rubros.

Otros Activos

11. Contrato de Comodato UTR/JUR-2019-COM-005 celebrado con la Universidad Tecnológica Metropolitana de Aguascalientes, firmado en enero de 2019.

Pasivo

1, 2 y 3

Este género se compone de dos grupos, el Pasivo Circulante y el Pasivo No Circulante, en éstos inciden pasivos derivados de operaciones por servicios personales, cuentas por pagar por operaciones presupuestarias devengadas y contabilizadas al 30 de Junio del ejercicio correspondiente; pasivos por obligaciones laborales, a continuación se presenta la integración del pasivo:

Concepto	2019
PASIVO CIRCULANTE	\$ 3,730,785.00
PASIVO NO CIRCULANTE	\$.00
Suma de Pasivo	\$3,730,785.00

- **Pasivo Circulante**

Destacan entre las principales partidas del Pasivo Circulante las siguientes:

UNIVERSIDAD TECNOLÓGICA EL RETOÑO

Concepto	Importe
SERVICIOS PERSONALES POR PAGAR A CORTO PLAZO	\$ -655,434.00
RETENCIONES Y CONTRIBUCIONES POR PAGAR A CORTO PLAZO	\$ 585,134.00
INGRESOS POR CLASIFICAR	\$.00
PROVEEDORES POR PAGAR A CORTO PLAZO	\$459,645.00
OTRAS CUENTAS POR PAGAR A CORTO PLAZO	\$ 3,341,440.00
Suma PASIVO CIRCULANTE	\$3,730,785.00

PROVEEDORES AL 31 DE JULIO DE 2019	
AIESEC MEXICO A.C.	\$60.00
CTS DIGITAL S.A. DE C.V.	\$7,250.00
LORELI LUCERO GONZÁLEZ GAYTAN	\$27,060.00
ENVIOS RED SA DE CV	\$117.00
UNIDAD DE GASOLINERAS SA DE CV	\$9,383.00
SERVICIO INDUSTRIAL AUTOEXPRESS SA DE CV	\$72,567.00
JORGE HERNANDEZ SCOTT	\$27,915.00
SEGUROS VE POR MAS S.A. GRUPO FINANCIERO VE POR MAS	\$2,969.00
ASOCIACION NACIONAL DE UNIVERSIDADES TECNOLOGICAS A.C.	-\$220.00
KAREN ALEJANDRA DÍAZ HERNÁNDEZ	-\$127.00
MA. YOLANDA PONCE	\$3,713.00
CLAUDIA VERONICA DAVILA RODRIGUEZ	\$5,113.00
ENERGY GREEN ECOTECNOLOGIES S.A. DE C.V.	-\$70.00
VARGO CONSTRUCCIONES SA de CV	\$148,605.00
JOSE MANUEL GARZA LOPEZ	\$1,252.00
FRANCISCO RAMIREZ ISUNZA	\$21,460.00
MA. TERESA CADENGO AVILA	\$12,991.00
MARIA DEL ROSARIO GONZALEZ RODRIGUEZ	\$11,461.00
EMI MULTISERVICIOS DE AGUASCALIENTES	\$77,000.00
MARTHA ORTÍZ GARCÍA	\$4,872.00





BIS
UNIVERSITIES

UNIVERSIDAD TECNOLÓGICA EL RETOÑO

MANTENIMIENTO AUTOMOTRIZ DE AGUASCALIENTES SA DE CV	\$2,784.00
SISTREMAS INTEGRALES EN TELECOMUNICACIONES DIGITALES SA DE CV	\$23,490.00
TOTAL PROVEEDORES	\$459,645.00

DOCUMENTO	PROVEEDOR	IMPORTE	RECURSO CON QUE SE PAGARÁ
RETENCIONES ISR	SAT	\$146,657	FEDERAL
RETENCIONES ISR PROF	SAT	\$0	FEDERAL
RETENCIONES IVA	SAT	\$4	FEDERAL
RETENCIÓN 2% ISN	SECRETARÍA DE FINANZAS	\$3,911	FEDERAL
IMSS	IMSS	\$3,241	FEDERAL
ISSSSPEA	ISSSSPEA	\$121,533	FEDERAL



BIS
UNIVERSITIES

Todos los pasivos son menores a 90 días.

II) NOTAS AL ESTADO DE ACTIVIDADES

Ingresos de Gestión

1 y 2

CONCEPTO	IMPORTE
DERECHOS	\$658,926
PRODUCTOS	\$9,955
APROVECHAMIENTOS	\$15,602
INGRESOS POR VENTA DE BIENES Y PRESTACIÓN DE SERVICIOS	\$709,280
SUBSIDIO ESTATAL	\$ 1,287,400
SUBSIDIO FEDERAL	\$ 1,434,091
OTROS INGRESOS Y BENEFICIOS VARIOS	\$0

Gastos y Otras Pérdidas

No se tienen movimientos en estos rubros.

III) NOTAS AL ESTADO DE VARIACIÓN EN LA HACIENDA PÚBLICA

1. Durante este ejercicio las variaciones en la hacienda pública reflejan un incremento en la recuperación de Ingresos Propios, derivados del cobro de las colegiaturas y servicios adicionales que la Universidad ofrece a los alumnos y personal docente; el aumento en los bienes muebles adquiridos con los recursos provenientes del Fondo de Aportaciones Múltiples (FAM), de los Ingresos Propios; y el registro de los bienes inmuebles.

IV) NOTAS AL ESTADO DE FLUJOS DE EFECTIVO

Efectivo y equivalentes

1. El análisis de los saldos inicial y final que figuran en la última parte del Estado de Flujo de Efectivo en la cuenta de efectivo y equivalentes es como sigue:

CONCEPTO	2019	2018
Efectivo en Bancos –Tesorería (saldos iniciales)	\$ 11'887,970	\$ 31'482,346
Total de Efectivo y Equivalentes(saldos finales)	\$ 6,634,073	\$ 11'887,970

UNIVERSIDAD TECNOLÓGICA EL RETOÑO

V) CONCILIACIÓN ENTRE LOS INGRESOS PRESUPUESTARIOS Y CONTABLES, ASÍ COMO ENTRE LOS EGRESOS PRESUPUESTARIOS Y LOS GASTOS CONTABLES

La conciliación se presentará atendiendo a lo dispuesto por el Acuerdo por el que se emite el formato de conciliación entre los ingresos presupuestarios y contables, así como entre los egresos presupuestarios y los gastos contables.

Universidad Tecnológica el Retoño Conciliación entre los Egresos Presupuestarios y los Gastos Contables Correspondiente del 1 de Enero al 31 de Julio de 2019 (Cifras en pesos)		
1.-TOTAL DE EGRESOS (PRESUPUESTARIOS)		\$22,084,890.00
2. MENOS EGRESOS PRESUPUESTARIOS NO CONTABLES		195,828.00
MOBILIARIO Y EQUIPO DE ADMINISTRACIÓN	\$83,475.00	
MOBILIARIO Y EQUIPO EDUCACIONAL Y RECREATIVO	\$0.00	
EQUIPO E INSTRUMENTAL MÉDICO Y DE LABORATORIO	\$0.00	
VEHÍCULOS Y EQUIPO DE TRANSPORTE	\$0.00	
EQUIPO DE DEFENSA Y SEGURIDAD	\$0.00	
MAQUINARIA, OTROS EQUIPOS Y HERRAMIENTAS	56,298.00	
ACTIVOS BIOLÓGICOS	\$0.00	
BIENES INMUEBLES	\$0.00	
ACTIVOS INTANGIBLES	28,420.00	
OBRA PÚBLICA EN BIENES DE DOMINIO PÚBLICO	0.00	
OBRA PÚBLICA EN BIENES PROPIOS	27,635.00	
ACCIONES Y PARTICIPACIONES DE CAPITAL	\$0.00	
COMPRA DE TÍTULOS Y VALORES	\$0.00	
INVERSIONES EN FIDEICOMISOS, MANDATOS Y OTROS ANÁLOGOS	\$0.00	
PROVISIONES PARA CONTINGENCIAS Y OTRAS EROGACIONES ESPECIALES	\$0.00	
AMORTIZACIÓN DE LA DEUDA PÚBLICA	\$0.00	
ADEUDOS DE EJERCICIOS FISCALES ANTERIORES (ADEFAS)	\$0.00	
OTROS EGRESOS PRESUPUESTALES NO CONTABLES	\$0.00	
3. MÁS GASTOS CONTABLES NO PRESUPUESTALES		\$0.00
ESTIMACIONES, DEPRECIACIONES, DETERIOROS, OBSOLESCENCIA Y AMORTIZACIONES	\$0.00	
PROVISIONES	\$0.00	
DISMINUCIÓN DE INVENTARIOS	\$0.00	

**BIS**
UNIVERSITIES

UNIVERSIDAD TECNOLÓGICA EL RETOÑO

AUMENTO POR INSUFICIENCIA DE ESTIMACIONES POR PÉRDIDA O DETERIORO U OBSOLESCENCIA	\$0.00
AUMENTO POR INSUFICIENCIA DE PROVISIONES	\$0.00
OTROS GASTOS	\$0.00
CONSTRUCCIÓN EN BIENES NO CAPITALIZABLE	\$0.00

4. TOTAL DE GASTO CONTABLE (4= 1 - 2 + 3)	\$21,889,062.00
--	------------------------

Universidad Tecnológica el Retoño
Conciliación entre los Ingresos Presupuestarios y Contables
Correspondiente del 1 de Enero al 31 de Julio de 2019
(Cifras en pesos)

1.-TOTAL DE INGRESOS PRESUPUESTARIOS		\$26,824,143.00
2. MÁS INGRESOS CONTABLES NO PRESUPUESTARIOS		0.00
2.1 INGRESOS FINANCIEROS	\$0.00	
2.2 INCREMENTO POR VARIACIÓN DE INVENTARIOS	\$0.00	
2.3 DISMINUCIÓN DEL EXCESO DE ESTIMACIONES POR PÉRDIDA O DETERIORO U OBSOLESCENCIA	\$0.00	
2.4 DISMINUCIÓN DEL EXCESO DE PROVISIONES	\$0.00	
2.5 OTROS INGRESOS Y BENEFICIOS VARIOS	\$0.00	
2.6 OTROS INGRESOS CONTABLES NO PRESUPUESTARIOS	\$0.00	
3. MENOS INGRESOS PRESUPUESTARIOS NO CONTABLES		\$322,632.00
3.1 APROVECHAMIENTOS PATRIMONIALES	\$322,632.00	
3.2 INGRESOS DERIVADOS DE FINANCIAMIENTOS	\$0.00	
3.3 OTROS INGRESOS PRESUPUESTARIOS NO CONTABLES	\$0.00	
4. INGRESOS CONTABLES (4= 1 + 2 - 3)		\$26,501,511.00

**BIS**
UNIVERSITIES

b) NOTAS DE MEMORIA (CUENTAS DE ORDEN)

2.1 CUENTAS DE ORDEN CONTABLE

NOMBRE DE LA CUENTA	Saldo Inicial	Saldo Final
VALORES	\$0.00	\$0.00
VALORES EN CUSTODIA	\$0.00	\$0.00
CUSTODIA DE VALORES	\$0.00	\$0.00
INSTRUMENTOS DE CRÉDITO PRESTADOS A FORMADORES DE MERCADO	\$0.00	\$0.00
PRÉSTAMO DE INSTRUMENTOS DE CRÉDITO A FORMADORES DE MERCADO Y SU GARANTÍA	\$0.00	\$0.00
INSTRUMENTOS DE CRÉDITO RECIBIDOS EN GARANTÍA DE LOS FORMADORES DE MERCADO	\$0.00	\$0.00
GARANTÍA DE CRÉDITOS RECIBIDOS DE LOS FORMADORES DE MERCADO	\$0.00	\$0.00
EMISIÓN DE OBLIGACIONES	\$0.00	\$0.00
AUTORIZACIÓN PARA LA EMISIÓN DE BONOS, TÍTULOS Y VALORES DE LA DEUDA PÚBLICA INTERNA	\$0.00	\$0.00
AUTORIZACIÓN PARA LA EMISIÓN DE BONOS, TÍTULOS Y VALORES DE LA DEUDA PÚBLICA EXTERNA	\$0.00	\$0.00
EMISIONES AUTORIZADAS DE LA DEUDA PÚBLICA INTERNA Y EXTERNA	\$0.00	\$0.00
SUSCRIPCIÓN DE CONTRATOS DE PRÉSTAMOS Y OTRAS OBLIGACIONES DE LA DEUDA PÚBLICA INTERNA	\$0.00	\$0.00
SUSCRIPCIÓN DE CONTRATOS DE PRÉSTAMOS Y OTRAS OBLIGACIONES DE LA DEUDA PÚBLICA EXTERNA	\$0.00	\$0.00
CONTRATOS DE PRÉSTAMOS Y OTRAS OBLIGACIONES DE LA DEUDA PÚBLICA INTERNA Y EXTERNA	\$0.00	\$0.00
AVALES Y GARANTÍAS	\$0.00	\$0.00
AVALES AUTORIZADOS	\$0.00	\$0.00
AVALES FIRMADOS	\$0.00	\$0.00
FIANZAS Y GARANTÍAS RECIBIDAS POR DEUDAS A COBRAR	\$0.00	\$0.00
FIANZAS Y GARANTÍAS RECIBIDAS	\$0.00	\$0.00
FIANZAS OTORGADAS PARA RESPALDAR OBLIGACIONES NO FISCALES DEL GOBIERNO	\$0.00	\$0.00

FIANZAS OTORGADAS DEL GOBIERNO PARA RESPALDAR OBLIGACIONES NO FISCALES	\$0.00	\$0.00
JUICIOS	\$0.00	\$0.00
DEMANDAS JUDICIAL EN PROCESO DE RESOLUCIÓN	\$0.00	\$0.00
RESOLUCIÓN DE DEMANDAS EN PROCESO JUDICIAL	\$0.00	\$0.00
INVERSIÓN MEDIANTE PROYECTOS PARA PRESTACIÓN DE SERVICIOS (PPS) Y SIMILARES	\$0.00	\$0.00
CONTRATOS PARA INVERSIÓN MEDIANTE PROYECTOS PARA PRESTACIÓN DE SERVICIOS (PPS) Y SIMILARES	\$0.00	\$0.00
INVERSIÓN PÚBLICA CONTRATADA MEDIANTE PROYECTOS PARA PRESTACIÓN DE SERVICIOS (PPS) Y SIMILARES	\$0.00	\$0.00
BIENES EN CONCESIONADOS O EN COMODATO	\$0.00	\$0.00
BIENES BAJO CONTRATO EN CONCESIÓN	\$0.00	\$0.00
CONTRATO DE CONCESIÓN POR BIENES	\$0.00	\$0.00
BIENES BAJO CONTRATO EN COMODATO	\$0.00	\$0.00
CONTRATO DE COMODATO POR BIENES	\$0.00	\$0.00

2.2 CUENTAS DE ORDEN PRESUPUESTARIA

Nombre de la Cuenta	Saldo Inicial	Movimientos del Periodo		Saldo Final
		Cargos	Abonos	
CUENTAS DE ORDEN PRESUPUESTARIAS	\$0.00	\$24,967,728.95	\$24,967,728.95	\$0.00
LEY DE INGRESOS	\$0.00	\$8,617,456.92	\$8,617,456.92	\$0.00
LEY DE INGRESOS ESTIMADA	\$38,423,925.00	\$0.00	\$0.00	\$38,423,925.00
LEY DE INGRESOS POR EJECUTAR	\$17,378,636.45	\$4,115,253.96	\$386,949.00	\$13,650,531.49
MODIFICACIONES A LA LEY DE INGRESOS ESTIMADA	\$1,663,800.00	\$386,949.00	\$0.00	\$2,050,749.00
LEY DE INGRESOS DEVENGADA	\$0.00	\$4,115,253.96	\$4,115,253.96	\$0.00
LEY DE INGRESOS RECAUDADA	\$22,708,888.55	\$0.00	\$4,115,253.96	\$26,824,142.51
PRESUPUESTO DE EGRESOS	\$0.00	\$16,350,272.03	\$16,350,272.03	\$0.00
PRESUPUESTO DE EGRESOS APROBADO	\$39,205,158.41	\$0.00	\$0.00	\$39,205,158.41
PRESUPUESTO DE EGRESOS POR EJERCER	\$23,469,870.61	\$1,007,920.16	\$3,994,455.11	\$20,483,335.66
MODIFICACIONES AL PRESUPUESTO DE EGRESOS APROBADO	\$2,474,092.30	\$0.00	\$1,007,920.16	\$3,482,012.46
PRESUPUESTO DE EGRESOS COMPROMETIDO	\$52,196.70	\$3,994,455.11	\$3,927,706.68	\$118,945.13
PRESUPUESTO DE EGRESOS DEVENGADO	\$64,954.63	\$3,927,706.68	\$3,710,214.78	\$282,446.53
PRESUPUESTO DE EGRESOS EJERCIDO	\$148,613.03	\$3,710,214.78	\$3,709,975.30	\$148,852.51
PRESUPUESTO DE EGRESOS PAGADO	\$17,943,615.74	\$3,709,975.30	\$0.00	\$21,653,591.04

c) NOTAS DE GESTIÓN ADMINISTRATIVA

1. Introducción

La Universidad Tecnológica El Retoño, es una universidad situada en el municipio de El Llano, que pertenece al Estado de Aguascalientes. Actualmente atiende a jóvenes del propio municipio y otros del Estado de Aguascalientes, además de algunos provenientes de localidades de los estados de Zacatecas y Jalisco.

La Universidad Tecnológica El Retoño actualmente cuenta con una matrícula inscrita de 802 alumnos, atendidos por una plantilla de personal de 129 empleados entre directivos, administrativos, personal docente y personal de apoyo.

Considerando que la Universidad es un Ente Público y dentro de sus obligaciones más relevantes se encuentra la generación y presentación de información transparente, oportuna y confiable, es necesario que la información financiera se emita observando los requisitos mencionados, lo que favorece la adecuada toma de decisiones, permitiendo así el buen funcionamiento de la Universidad, buscando siempre alcanzar los objetivos definidos en la misión, visión y valores.

2. Panorama Económico y Financiero

La Universidad Tecnológica El Retoño actualmente cuenta con tres principales fuentes de financiamiento: Subsidio Ordinario Estatal, Subsidio Ordinario Federal e Ingresos Propios, que permiten cubrir las necesidades propias de la operación que principalmente se aplican en el capítulo 1000, 2000 y 3000. Durante el ejercicio 2018 se recibieron recursos del Fondo de Aportaciones Múltiples, los cuales se programaron para seguimiento del proyecto de Villas Estudiantiles Internacionales. Este crecimiento adicional, además de generar un valor agregado al servicio que la Universidad presta a sus estudiantes, seguramente generará la necesidad de incrementar la plantilla de personal, así como los gastos de operación de la misma, de tal forma que será necesario gestionar para conseguir más apoyos, solicitar más recursos al Estado y/o a la Federación, o desarrollar proyectos internos que favorezcan la captación de ingresos propios de la Universidad.

3. Autorización e Historia

La fecha de creación de esta Universidad Tecnológica es el día 12 de febrero de 2013 según consta en el periódico oficial del Estado de Aguascalientes de esa misma fecha.

4. Organización y Objeto Social

- a) Objeto social: Educación a Nivel Superior bajo la modalidad Bilingüe, Internacional y Sustentable.
- b) Principal actividad: Educación a Nivel Superior bajo la modalidad Bilingüe, Internacional y Sustentable.

UNIVERSIDAD TECNOLÓGICA EL RETOÑO

- c) Ejercicio fiscal: 2019
- d) Régimen jurídico: Organismo Público Descentralizado de la Administración Pública Estatal dotada de personalidad jurídica y patrimonio propio.
- e) Consideraciones fiscales del ente: se tiene la obligación de retenedor de ISR derivada de honorarios, sueldos; así como también tiene la obligación de pagar las cuotas obrero patronales ante el IMSS e ISSSPEA, los impuestos estatales derivados de una relación laboral (ISN).
- f) Estructura organizacional básica: La estructura organizacional se constituye de acuerdo al analítico de sueldos que nos autoriza la Coordinación General de Universidades Tecnológicas y Politécnicas.

5. Bases de Preparación de los Estados Financieros

En la preparación y emisión de los estados financieros de la Universidad Tecnológica El Retoño se ha tratado de observar la normatividad emitida y las disposiciones legales aplicables como organismo público descentralizado.

6. Políticas de Contabilidad Significativas

Actualmente la Universidad Tecnológica El Retoño no tiene definidas políticas de contabilidad y solo observa las que son de aplicación general para todos los organismos públicos descentralizados.

7. Posición en Moneda Extranjera y Protección por Riesgo Cambiario

- a) Activos en moneda extranjera: No se cuenta con activos en moneda extranjera.
- b) Pasivos en moneda extranjera: No se cuenta con pasivos en moneda extranjera.
- c) Posición en moneda extranjera: No se cuenta con Posición en moneda extranjera.
- d) Tipo de cambio: No Aplica, ya que no se realizaron operaciones en moneda extranjera.
- e) Equivalente en moneda nacional: No Aplica.

8. Reporte Analítico del Activo

La Universidad Tecnológica El Retoño está en proceso de conciliar los Activos no circulantes debidamente contra el inventario físico, así con el registro correspondiente de las depreciaciones que vienen de ejercicios anteriores, conforme a las “principales reglas de registro y valoración del patrimonio y la guía de la vida útil estimada y porcentajes de depreciación”, ambos emitidos por el CONAC.

9. Fideicomisos, Mandatos y Análogos

No Aplica

10. Reporte de la Recaudación

A continuación se presenta la tabla donde se puede mostrar el importe estimado de los ingresos contra los recaudados.

CONCEPTO	IMPORTE ESTIMADO	IMPORTE RECAUDADO
DERECHOS	\$ 4'789,000	\$3,409,304.00
PRODUCTOS	\$50,000	\$86,749.00
APROVECHAMIENTOS	\$4,000	\$82,031.00
INGRESOS POR VENTA DE BIENES, PRESTACIÓN DE SERVICIOS Y OTROS INGRESOS	\$1,323,000	\$3,778,876.00
SUBSIDIO ESTATAL	\$ 16,381,000	\$9,566,954.00
SUBSIDIO FEDERAL	\$15,876,925	\$8,706,708.00
OTROS INGRESOS Y BENEFICIOS VARIOS	\$0.00	870,889.00

11. Información sobre la Deuda y el Reporte Analítico de la Deuda

No aplica

12. Calificaciones otorgadas

No aplica

13. Proceso de Mejora

En cuanto a los procesos de mejora implementados por la Universidad Tecnológica El Retoño, se recibió la Certificación de las áreas Académicas, bajo la Norma ISO 9001:2015; y se integró el comité de control interno conforme a las Normas de Control Interno, lo cual nos permitirá ofrecer un servicio de mayor calidad y asimismo nos permitirá medir de manera más objetiva los logros, así como detectar los puntos de mejora dentro de la institución.

14. Información por Segmentos

No aplica

15. Eventos Posteriores al Cierre

No aplica

16. Partes Relacionadas

En la Universidad Tecnológica El Retoño no existen partes relacionadas que pudieran ejercer influencia significativa sobre la toma de decisiones financieras y operativas.

17. Responsabilidad Sobre la Presentación Razonable de la Información Contable

Bajo protesta de decir verdad declaramos que los Estados Financieros y sus Notas son razonablemente correctos y responsabilidad del emisor



LIC. EMMANUEL CARRILLO MARTÍNEZ
RECTOR



LIC. JOSÉ ANTONIO LOERA GAYTÁN
DIRECCIÓN DE ADMINISTRACIÓN Y FINANZAS



UNIVERSIDAD TECNOLÓGICA EL RETOÑO
 Montos pagadas por ayudas y subsidios
 Trimestre 3ro del año 2019

Concepto	Ayuda a	Subsidio	Sector (económico o social)	Beneficiario	CURP	RFC	Monto Pagado
442 Becas y otras ayudas para programas de capacitación	X		SOCIAL	ANA KAREN DÍAZ QUIJAS	DIQA970525MASZJN06	DIQA970525	5,085.76
442 Becas y otras ayudas para programas de capacitación	X		SOCIAL	NAYELI ALEJANDRA LARA MORALES	LAMN961013MASRRY05	LAMN961013	2,650.80
442 Becas y otras ayudas para programas de capacitación	X		SOCIAL	YULET SELENE ESCOBEDO ORTIZ	EOOY970604MASSRL09	EOOY970604	8,000.00
442 Becas y otras ayudas para programas de capacitación	X		SOCIAL	SAÚL TIRADO VASQUEZ	TIVS961027HASRSL09	TIVS961027	6,000.00
442 Becas y otras ayudas para programas de capacitación	X		SOCIAL	CARLOS AGUILERA CASTELLANOS	AUCC961128HDFGSR05	AUCC961128	6,000.00
442 Becas y otras ayudas para programas de capacitación	X		SOCIAL	DULCE DALILA MARCHAN ESPARZA	MAED920607MASRSL05	MAED920607	8,000.00
442 Becas y otras ayudas para programas de capacitación	X		SOCIAL	ALONDRA YANET MARES LANGO	MALA970704MASRNL03	MALA970704	4,000.00
442 Becas y otras ayudas para programas de capacitación	X		SOCIAL	JONATHAN ERNESTO ACOSTA AGUILAR	AOAJ960106HASCNG08	AOAJ960106	4,000.00
442 Becas y otras ayudas para programas de capacitación	X		SOCIAL	IVAN ABELARDO SALAS SÁNCHEZ	SASI970912HASLNV07	SASI970912	4,000.00
TOTAL							\$ 47,736.56

Bajo protesta de decir verdad declaramos que los Estados Financieros y sus Notas son razonablemente correctos y responsabilidad del emisor

 LIC. EMMANUEL CARRILLO MARTINEZ
 RECTOR



 LIC. JOSÉ ANTONIO LOERA GAYTAN
 DIRECCIÓN DE ADMINISTRACIÓN Y FINANZAS